

De Nederlandse Kinderjury binnen

de Bibliotheek



op school




Beste leesconsulent,

De Bibliotheek *op school* doet dit jaar weer mee aan de Nederlandse Kinderjury! Deelname aan de Nederlandse Kinderjury is bedoeld als verrijking van het stimulerende leesklimaat binnen de Bibliotheek *op school*-scholen. De Nederlandse Kinderjury stimuleert leerlingen tot het lezen van meer en verschillende boeken. De stemperiode mondt uit in een spannende strijd om de meeste stemmen. Het belangrijkste doel is dat kinderen plezier krijgen in het lezen van boeken. Leesplezier draagt ook bij aan de 21^{ste}-eeuwse vaardigheden, waarbij kinderen gestimuleerd worden kritisch, probleemoplossend en creatief na te denken, te communiceren (inclusief luisteren) en samen te werken. De lessen in het Kinderjurypakket sluiten hierbij aan. Kortom, een goede aanleiding om het lezen weer onder de aandacht te brengen in groep 5,6,7 en 8! Met deze instructie kun je direct aan de slag.

De stemperiode van de Nederlandse Kinderjury start op woensdag 7 maart en loopt tot en met woensdag 16 mei 2018. Op woensdag 27 juni wordt de winnaar bekendgemaakt op het Kinderjury Zomer Leesfeest. Meer informatie over De Nederlandse Kinderjury in de klas vind je op Kinderjury.nl.

Materialen

Op Kinderjury.nl vind je veel tips en informatie. Scholen kunnen elk jaar vanaf mei via de Kinderboekengids een Kinderjurypakket bestellen met onder meer lessen, posters, Stemformulieren (Kinderjurybladen) en een Stembus voor in de klas. Er zijn speciale digibordlessen beschikbaar in Prowise Presenter zoals een algemene introductieles Kinderjury, een les over boeken zoeken en over stemmen. Deze digibordlessen vind je ook op Kinderjury.nl.



Veel succes en leesplezier!

Met vriendelijke groet,

De Nederlandse Kinderjury & het team van Bibliotheek *op school*

De Nederlandse Kinderjury binnen

de Bibliotheek



op school



instructie voor leesconsulenten

Meedoen aan de Nederlandse Kinderjury geeft de Bibliotheek *op school* een nieuwe impuls. De Nederlandse Kinderjury biedt de kans de schoolbibliotheek uit te breiden met actuele titels en om kinderen te motiveren meer te lezen en na te denken en te praten over boeken. Kinderen van groep 5 tot en met 8 worden uitgedaagd te kiezen voor minder bekende boeken. Ook leerkrachten krijgen de kans hun jeugdboekenkennis op te frissen.

Hoe zorg je ervoor dat de kinderen meedoen aan de Nederlandse Kinderjury en verschillende soorten boeken ontdekken en gemotiveerd raken en blijven om te lezen? Daarvoor zijn een stimulerende leesomgeving en een inspirerende leerkracht en leesconsulent nodig. Het Kinderjurypakket voor scholen, bestelbaar in mei 2017², bevat algemene tips voor een leesomgeving en zeven lessen over boeken zoeken, vinden en beoordelen en over het stemmen. Wat kun jij als leesconsulent doen?

1. Zorg voor een groot en divers aanbod.
2. Stimuleer leerkrachten om genoeg tijd in te plannen voor vrij lezen en voorlezen.
3. Help kinderen bij het uitkiezen van leuke boeken en voer in overleg met scholen enkele Kinderjuryactiviteiten uit in de klas.
4. Betrek ouders bij de Nederlandse Kinderjury.

Het aanbod

Om mee te doen met de Nederlandse Kinderjury zijn er flink wat boeken nodig die verschenen zijn in 2017. Voldoende boeken verzamelen is een uitdaging. Elk jaar nieuwe boeken aanschaffen voor de schoolbibliotheek is al een goed begin. En vergeet niet: ze mogen ook op informatieve boeken stemmen! Met de Kinderjurystickers kun je in de schoolbibliotheek duidelijk zichtbaar maken welke boeken meedoen

LEESCONSULENT

- Zet de Kinderjuryboeken tijdelijk in een aparte kast en attendeer de kinderen en ouders met de speciale posters op deze leescampagne.
- Kies eventueel een jaargroep waarmee je de Kinderjuryactiviteit uitvoert. Bijvoorbeeld de groepen 5 en 7 of 6 en 8. Soms helpt het om de boeken die meedoen met de Kinderjury te laten rouleren langs de klassen, zodat kinderen steeds iets nieuws te kiezen hebben. Je kunt er ook voor kiezen om vooral op de scholen de kinderen enthousiast te maken voor de Kinderjury en ze naar de bibliotheekvestiging toe te leiden. Dat maakt de beschikbare collectie nieuwe boeken nog groter.
- Maak een speciale Kinderjurycollectie die door de leesconsulenten meegenomen kan worden voor Kinderjuryactiviteiten op de verschillende scholen.
- Samen met de groepsleerkracht kun je ook ouders betrekken door ze te vragen of ze boeken in de kast hebben staan uit 2017 die tijdens de Kinderjuryperiode op school gebruikt kunnen worden.

Vrij lezen en voorlezen

Om te zorgen dat kinderen aan het einde van de Kinderjuryperiode goed kunnen kiezen, is het prettig als ze minstens drie à vier boeken hebben gelezen. Dat kost tijd. Het werkt het fijnst als er een vast moment op de dag is waarop ze tijd krijgen om vrij te lezen. Liefst niet te laat op de dag, want lezen vergt een goede concentratie. Met de materialen uit het Kinderjurypakket kunnen leerlingen op een leuke manier bijhouden welke boeken ze gelezen hebben. Op de Stemposters houdt de leerkracht samen met de hele klas bij welke boeken favoriet zijn.

2 - Het Kinderjurypakket 2018 was te bestellen tot 9 juni 2017 en is inmiddels uitverkocht. Via Kinderboekengids.nl bestel je vanaf mei 2018 alle materialen voor Kinderjury 2019.

Sommige kinderen beginnen aan een boek, maar willen het niet uitlezen, omdat ze het saai, moeilijk of raar vinden. Dat is niet erg. Leerkrachten kunnen met kinderen in gesprek te gaan over hoe ze een boek uitzoeken. In de lessen van de Kinderjury wordt specifiek ingegaan op praten over boeken in de klas.

Als leerkrachten daarnaast een paar boeken die meedoen aan de Kinderjury klassikaal voorlezen, eindigt iedereen met voldoende boeken om uit te kiezen, ook de langzamere lezers.

LEESCONSULENT

- Als leesconsulent bied je leerkrachten hierbij een helpende hand. Selecteer voor leerkrachten van tevoren een paar goede Kinderjury-voorleesboeken. Kies dan boeken met niet al te veel personages en een duidelijke verhaallijn, zodat kinderen die goed kunnen blijven volgen, ook als er steeds een dag tussen zit.
- Veel scholen doen het al, maar nog lang niet iedereen: 15 minuten (voor)lezen per dag. Juist de dagelijkse herhaling levert het meeste op: een beter concentratievermogen, een betere leesvaardigheid en hogere cijfers. Stimuleer leerkrachten om met de Nederlandse Kinderjury het 15 minuten lezen uit te proberen. Het wordt het leukste kwartiertje van de dag. Voor meer informatie zie [lees15minutenperdag.nl](https://www.lees15minutenperdag.nl)

Hoe vinden kinderen het juiste boek?

Het is belangrijk dat kinderen zelf de boeken uitkiezen die ze willen lezen. Wie de vrijheid krijgt om zijn eigen keuzes te maken en eigen voorkeuren te ontwikkelen, zal eerder een positieve leeshouding ontwikkelen. Kinderen kiezen echter vaak voor dezelfde soort boeken, terwijl het ook belangrijk is dat ze kennismaken met verschillende soorten boeken. De leerkracht kan ze helpen bij het kiezen: door tijd en ruimte te geven om tussen de boeken te neuzen, door sommige boeken extra aandacht te geven, door kinderen elkaar te laten inspireren en door zelf het kiezen te begeleiden als dat nodig is. Als leesconsulent kun je juist bij dit onderdeel je expertise inzetten. Maak ook gebruik van de materialen die ontwikkeld zijn bij de campagne, zoals het Kinderjuryblad en de lessen uit het Kinderjurypakket.

LEESCONSULENT

- Je ben regelmatig op scholen. In overleg met de leerkrachten introduceer je de Kinderjuryboeken in de klassen. Gebruik daarbij de boeken uit de schoolbibliotheek of een speciale Kinderjurycollectie die je meeneemt naar de schoolbezoeken. Zo wijs je de leerkrachten nog eens extra op het belang van boekintroductie. Organiseer samen met de groepsleerkracht een boekenkring waarin kinderen elkaar kunnen helpen met kiezen door bijvoorbeeld te vertellen over waarom ze dachten dat een bepaald boek leuk was. De lessen uit het lespakket Kinderjury sluiten hierbij aan.
- Speciaal voor de Kinderjury selecteerde een comité van professionals, die werkzaam zijn in de jeugdboekenbranche, 100 titels in de leeftijdscategorie 6 tot 9 en 100 titels voor 10 tot 12 jaar. Deze selectie is te vinden op [Kinderjury.nl](https://www.kinderjury.nl) en biedt houvast bij het zoeken naar nieuwe boeken. Van ieder boek is daar ook een fragment te vinden. Op die manier is het gemakkelijk nieuwe boeken in de klas te introduceren door ze te laten zien (op het digibord) en de flaptekst en het fragment voor te lezen.
- Maak gedurende de stemperiode regelmatig een vlog waarin je verschillende jeugdboeken introduceert of maak boektrailers met iMovie. Een voorbeeld van een boektrailer gemaakt door een leerling van groep acht vind je [hier](#). Je kunt ook aan leerlingen vragen of zij willen vloggen of boektrailers willen maken. Meer voorbeeld filmpjes vind je op www.boekenbabbels.nl.
- Maak in de schoolbibliotheek een speciale boekenkast met Kinderjuryboeken en plak op de kaften briefjes met aanbevelingen van leerkrachten, leerlingen of van jezelf.
- De lessen uit het Kinderjurypakket zijn gemaakt voor leerkrachten om uit te voeren in de klassen. Maar misschien vinden leerkrachten het prettig als jij ook een les voor je rekening neemt. Bijvoorbeeld de les De Boekenroute of Boekenbingo. Of bekijk of je vanuit je rol als leesconsulent nog wat kunt toevoegen aan deze lessen.
- Werk je met scholen die het Kinderjurypakket niet besteld hebben dan kun je met het uitvoeren van Les 1 *De Boekenroute* deze scholen over de streep trekken om volgend schooljaar wel het Kinderjurypakket te bestellen. In deze les onderzoeken leerlingen hun eigen leesgedrag. Ze verkennen hun eigen boekvoorkeuren en gaan op zoek naar nieuwe boekwerelden. Geef de les in de (school)bibliotheek! Je vindt deze les als bijlage bij deze instructie.



- Op de [pinterestpagina van CPNB educatie](#) vind je nog meer leuke ideeën om van de leescampagne Kinderjury 2018 een succes te maken.



Ouders betrekken

Op school voorlezen en de kinderen gelegenheid geven om in boeken te lezen is natuurlijk belangrijk. Maar ook ouders hebben een belangrijke rol in het stimuleren van lezen.

LEESCONSULENT

- Informeer ouders over de Kinderjury 2018 met posters in de schoolbibliotheek en met berichten in de nieuwsbrief of op de website van de school.
- Wijs ouders op de selectie van de Kinderjury op Kinderjury.nl/boeken en vertel hoe ze de selectie en de fragmenten kunnen gebruiken om hun kinderen te helpen bij het kiezen van boeken.
- Vraag enkele ouders om ook een Kinderjurytitel te lezen en een aanbeveling te schrijven die je later op het boek kunt plakken.
- Vraag ouders om in deze periode thuis een Kinderjury boek voor te lezen.
- Vraag ouders om boeken uit 2017 die thuis in de boekenkast staan mee naar school te nemen, zodat de collectie nog groter wordt voor iedereen.

Stemmen!

Tot en met woensdag 16 mei 2018 kunnen kinderen stemmen op hun favoriete boek. Het is leuk om in laatste week van de stemperiode tijd te besteden aan het kiezen van het boek waarop leerlingen gaan stemmen. En misschien is het stemmen zelfs een goede reden voor een klein leesfeestje, omdat iedereen zoveel mooie boeken heeft gelezen! Kinderen worden gedurende de stemperiode opgeroepen om op allerlei manieren hun mening te geven over hun favoriete boek, bijvoorbeeld met een eigengemaakt filmpje of kijkdoos. Exposeer deze in de laatste week voor de stemperiode of toon andere uitwerkingen zoals tekeningen en gedichten.

Na al dat lezen en voorlezen komt natuurlijk de hamvraag: welk boek was het allermooist? Laat kinderen hun Kinderjuryblad bekijken en een top drie maken van de boeken die ze het mooiste vonden, met het allermooiste boek op nummer 1. Vinden ze dat lastig? Soms helpt het als bijvoorbeeld de leerkracht het goede voorbeeld geeft en vertelt welke overwegingen hij of zij had bij het kiezen. Kinderen kunnen ook in tweetallen of groepjes met elkaar erover praten en er daarna een paar zinnen over op papier


zetten. Ze kunnen stemmen op de website of via het papieren stemformulier. Omdat de echte winnaar van de Kinderjury nog even op zich laat wachten, is het feestelijk om bekend te maken welk boek er in de klas of op school gewonnen heeft. Wijs daar eventueel een speciaal stemcomité van leerlingen voor aan die de stemmen tellen. Gedurende de hele stemperiode kunnen kinderen ook stemmen op de website Kinderjury.nl. Deel nu ook de speciale Kinderjuryoorkondes uit, zo worden de leerlingen alvast beloond voor hun inzet.

LEESCONSULENT

- Overleg met leerkrachten of jij de speciale digibordles over stemmen kunt verzorgen. Deze les vind je op Kinderjury.nl/school.

Uitreiking Prijs van de Nederlandse Kinderjury

De Prijs van de Nederlandse Kinderjury wordt uitgereikt op woensdag 27 juni op het Kinderjury Zomer Leesfeest. Houd Kinderjury.nl in de gaten zodat je aan de leerkrachten en klassen kunt terugkoppelen wie er gewonnen heeft. Vaak komt de uitreiking ook op het Jeugdjournaal. Haal van tevoren weer even op met de kinderen welke boeken ze gelezen hadden en of ze nog weten op welke boeken zij zelf hebben gestemd. Komt dat overeen met de uiteindelijke uitslag voor heel Nederland?



Stappenplan deelname aan de Nederlandse Kinderjury



Wat?	Door wie?	Wanneer?
1. Extra boeken uit 2017 in de schoolbibliotheek	Leesconsulent/leescoördinator	februari
2. Stickers van boeken	Leesconsulent/leerlingen/vrijwilligers	februari
3. Boeken kiezen en lekker lezen	Leerkrachten groep 5 t/m 8	7 maart t/m 16 mei 2018 Tijdens vrij lezen en lezen thuis
4. Boekintroductie, voorlezen en praten over boeken	Leerlingen groep 5 t/m 8 en groepsleerkracht	7 maart t/m 16 mei 2018 Tijdens boekenkring, vrijlezen en voorleestijd.
5. Stemposter en Kinderjuryblad invullen	Leerlingen groep 5 t/m 8	7 maart t/m 16 mei 2018 Na uitlezen van een boek
6. Stemmen	Leerlingen groep 5 t/m 8	7 maart t/m 16 mei 2018 Stemformulier of via Kinderjury.nl
7. Laatste dag stemperiode	Leerlingen groep 5 t/m 8	16 mei 2018
8. Bekendmaking winnaar op het Kinderjury Zomer Leesfeest	Leerlingen groep 5 t/m 8, groepsleerkracht en ouders	27 juni 2018
9. Terugblik op landelijke winnaar (jeugdjournaal)	Leerlingen groep 5 t/m 8 en groepsleerkracht	Na 27 juni 2018

Handige sites

Tips, nieuws en stemmen:

Kinderjury.nl

Materialen en lessen bestellen:

Kinderboekengids.nl

Collectieadvies en bestellen:

Boekenopschool.nl

Kinderjury tools voor het digibord:

kinderjury.nl/school

Pinterestpagina CPNB educatie:

Pinterest.com

Laatste nieuws en toolkit:

Debibliotheekopschool.nl

de Bibliotheek  op school doet mee aan

Partners en organisatie

CPNB.nl | Nbdbibliion.nl | KB.nl | Lezen.nl | Stichting SPN



Les 1. DE BOEKENROUTE

>

>

>


>

>

>

TIP!

>



>

>

>

>

>

>

>

Dieren




.....
.....
.....

Doktersverhaal



.....
.....
.....

Oorlog



.....
.....
.....

School



.....
.....
.....

Detective



.....
.....
.....

Spook



.....
.....
.....

Historisch



.....
.....
.....

Paarden



.....
.....
.....

Psychologisch



.....
.....
.....

Sprookje/magie




.....
.....
.....

Sport



.....
.....
.....

Genre:



Teken hier zelf een icoontje

.....
.....
.....

Humor



.....
.....
.....

Waargebeurd



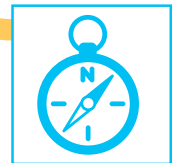
.....
.....
.....

Piraten



.....
.....
.....

Avontuur



.....
.....
.....